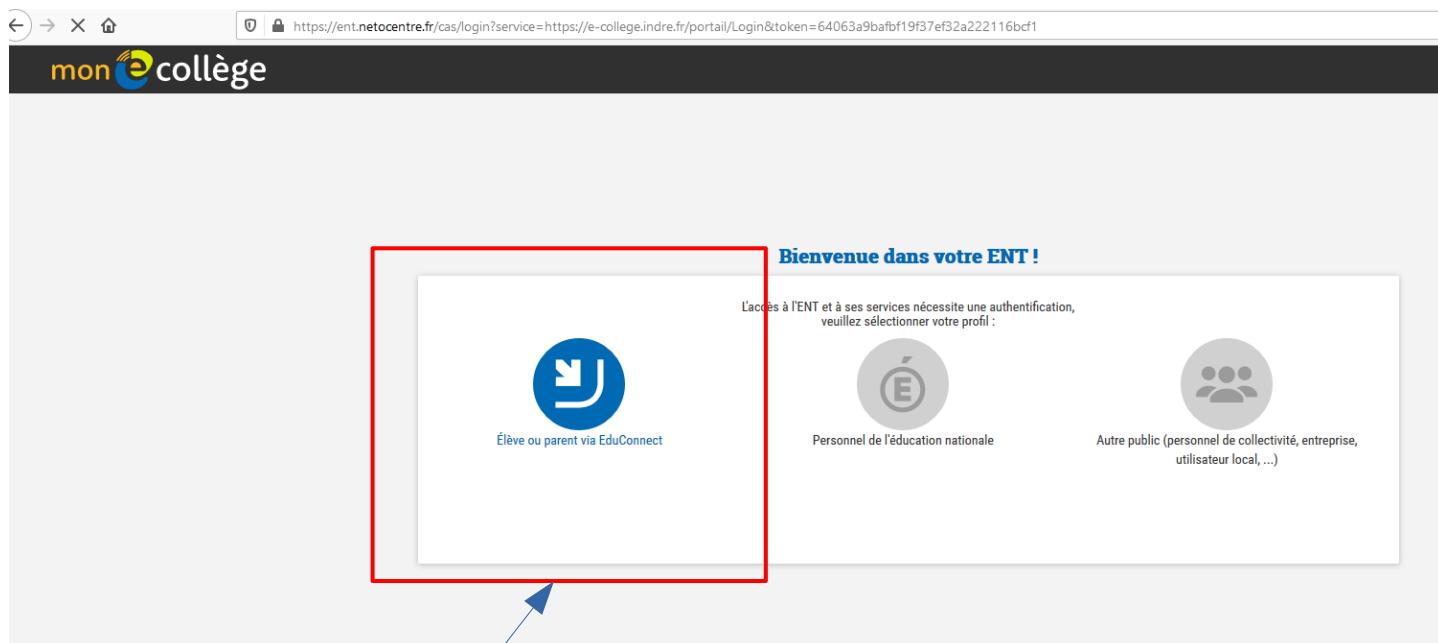


Se connecter à l'ENT pour la première fois

Connecter vous maintenant à :
<https://e-college.indre.fr>



1 sélectionner

J'accède aux services numériques des établissements scolaires

Je simplifie mes accès avec FranceConnect



[Qu'est-ce que FranceConnect?](#)

OU

J'utilise mes identifiants EduConnect

Identifiant

Mot de passe

[Identifiant perdu](#)

[Mot de passe perdu](#)

OU

[Je n'ai pas de compte](#)

[Besoin d'aide ?](#)

[Mentions légales](#)

[Accessibilité](#)

2. Saisir votre
identifiant et mot
de passe distribués
en cours

3. sélectionner



Pour accéder à vos services, vous devez modifier votre mot de passe.

4. sélectionner

Gérer mon compte

[Besoin d'aide ?](#)

[Mentions légales](#)

[Accessibilité](#)



v1.63

Activation du compte

Bonjour [REDACTED], vous devez modifier votre mot de passe provisoire

Nouveau mot de passe ?

[Besoin d'aide pour créer un mot de passe sécurisé?](#)

Confirmez votre mot de passe

Votre date de naissance



Email (facultatif)

Activer votre compte

Annuler

[Besoin d'aide ?](#)

[Mentions légales](#)

[Accessibilité](#)

5. Saisir votre mot de passe : 8 caractères minimum, au moins 1 majuscule, 1 chiffre

6. Saisir votre date de naissance

7. Saisir votre adresse mail si vous en possédez une

8. Sélectionner



Vous pouvez maintenant accéder à vos services en ligne

Votre compte a bien été activé. Vous pouvez maintenant accéder à vos services en ligne.

[Accéder à mes services en ligne](#)

9. Sélectionner

[Besoin d'aide ?](#)

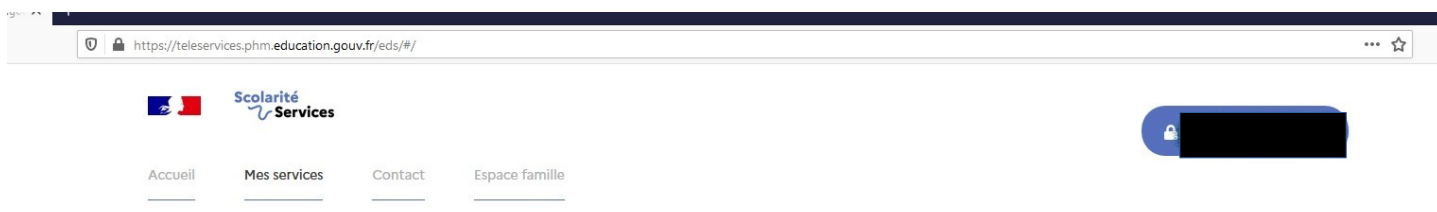
[Mentions légales](#)

[Accessibilité](#)



Ministère de l'Éducation Nationale, de la Jeunesse et des Sports


v2.57.0



https://teleservices.phm.education.gouv.fr/eds/#/

 **Scolarité Services**

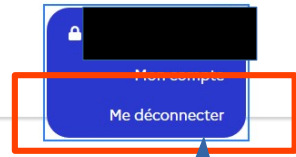
Accueil Mes services Contact Espace famille



Une question, besoin d'aide ?

Assistance 

Ce service est réalisé par le Ministère de l'Éducation Nationale, de la Jeunesse et des Sports.



Une question, besoin d'aide ?

Assistance 

Ce service est réalisé par le Ministère de l'Éducation Nationale, de la Jeunesse et des Sports.



[Education.gouv.fr](https://www.education.gouv.fr)

[Gouvernement.fr](https://www.gouvernement.fr)

[Eduscol.education.fr](https://www.eduscol.education.fr)

[Franceconnect.gouv.fr](https://www.franceconnect.gouv.fr)

[Service-public.fr](https://www.service-public.fr)

11. Sélectionner



Déconnexion

Vous êtes maintenant déconnecté(e) de vos services en ligne. Merci de votre visite.

[Besoin d'aide ?](#)

[Mentions légales](#)

[Accessibilité](#)



Reconnecter vous maintenant à :
<https://e-college.indre.fr>

12. Sélectionner



Bienvenue | Mon ENT

<https://e-college.indre.fr/portail/fr/welcome/normal/rendeuP>

mon e collège

Infos et inscriptions sur indre.fr

PASS 3C, c'est pour toi !
Le Pass 3C offre aux jeunes collégiens de l'Indre un accès à des activités culturelles et de loisirs, mais aussi à l'achat de livres.

EN SAVOIR PLUS

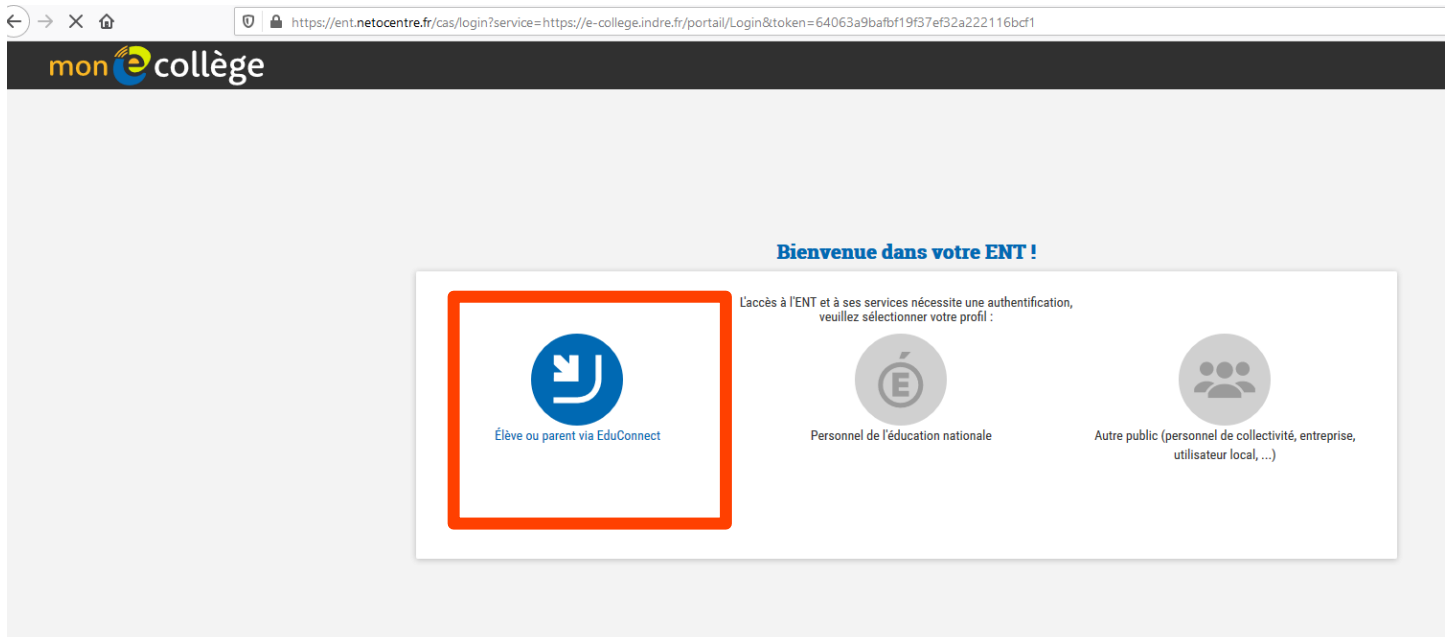
Se connecter

OUVERTURE DU NOUVEL ESPACE NUMÉRIQUE DE TRAVAIL
Mon e-collège est un nouvel Espace Numérique de Travail qui remplace l'ancienne plateforme ENVOLÉ. Un outil indispensable permettant d'assurer la continuité pédagogique des élèves, partager les données de vie scolaire en favorisant l'accès aux ressources pédagogiques. Il permet également aux professeurs de préparer leurs cours, partager du contenu mais aussi de communiquer avec les élèves. Cette plateforme offre également la possibilité de centraliser toutes les ressources à destination des élèves et des familles, y compris l'agenda et le relevé de notes.

EduConnect
Connexion des parents et élèves des établissements de l'éducation nationale
Les élèves et parents d'élève des établissements de l'éducation nationale se connectent à l'ENT en utilisant le guichet de l'éducation nationale appelé Educonnect.
Le guichet Educonnect est mis en place dans un but d'unification et de simplification de l'accès aux services proposés dans le cadre de la scolarité des enfants, comme le précise la brochure d'information de l'éducation nationale.
Pour accéder au guichet Educonnect, il vous faut cliquer sur "Se connecter" à droite du bandeau ci-dessus et choisir votre profil : "Élève ou parent via Educonnect".
Tous les élèves se verront distribuer leur compte Educonnect dans leur établissement.
Les parents d'élève peuvent créer leur compte Educonnect directement depuis la page de connexion Educonnect.
Une assistance proposée par l'Académie d'Orléans-Tours est à leur disposition ici : https://www.ac-orleans-tours.fr/assistance_parents/. Cette assistance est également accessible depuis la page de connexion Educonnect.

Premier accès à l'ENT, les choses à savoir !
L'utilisation du portail ENT est en général intuitive et l'ergonomie correspond aux standards généralement appliqués sur les sites internet. Vous pouvez cependant avoir besoin d'informations sur le fonctionnement de l'ENT et cette aide en ligne devrait pouvoir vous en apporter sur les points suivants :

- [Page d'accueil ENT avant connexion](#)
- [Connexion à l'ENT](#)



mon e collège

<https://ent.netocentre.fr/cas/login?service=https://e-college.indre.fr/portail/Login&token=64063a9bafb19f37ef32a222116bcf1>

Bienvenue dans votre ENT !

L'accès à l'ENT et à ses services nécessite une authentification, veuillez sélectionner votre profil :

- Élève ou parent via EduConnect**
- Personnel de l'éducation nationale
- Autre public (personnel de collectivité, entreprise, utilisateur local, ...)



Conditions Générales d'Utilisation

Merci de lire et d'accepter les Conditions Générales d'Utilisation (CGU). Ces règles sont destinées à encadrer l'utilisation de l'ENT, le tout dans le respect des droits de chacun. L'acceptation de ces règles vous engage à les respecter !

Conditions générales d'utilisation de Mon e-collège

Présentation de Mon e-collège

Mon e-collège est un espace numérique de travail (ENT). Ce terme désigne un ensemble de services et de ressources accessibles à tout membre de la communauté éducative, par une entrée unique et sécurisée.

Les services et ressources ainsi disponibles dépendent du profil – élève, enseignant, parent, personnel administratif, autre – de l'utilisateur.

Mis en œuvre par le conseil départemental de l'Indre, Mon e-collège est mis à disposition des utilisateurs, par l'établissement, dans le cadre d'activités scolaires, à l'intérieur ou à l'extérieur de l'établissement, par le biais de tout appareil disposant d'un navigateur web et d'une connexion à Internet.

Présentation des conditions générales d'utilisation

Le présent document, nommé « conditions générales d'utilisation » (CGU) regroupe et décrit l'ensemble des droits et obligations que les responsables de l'ENT et tout utilisateur de ce dernier s'engagent à respecter.

Tout utilisateur sera invité, lors de sa première connexion à accepter ces CGU, ce qui implique le respect de celles-ci lors de toute connexion ultérieure.

L'utilisateur s'engage à utiliser l'ENT conformément aux présentes CGU et aux lois en vigueur. Dans le cas

J'ai lu et j'accepte les Conditions Générales d'Utilisation décrites ci-dessus.

Continuer

12. Lire les conditions et cochez la case



Adresses de messagerie

L'ENT vous a attribué automatiquement une adresse électronique correspondant à votre nom, prénom (suivi d'un numéro lorsqu'il y a des homonymes). Elle est uniquement utilisée dans le cadre de l'ENT et ne peut pas être utilisée pour des communications externes.

Votre adresse ENT est la suivante :

@e-college.indre.fr

Vous avez la possibilité de définir une adresse que vous utilisez tous les jours à l'extérieur de l'ENT. Si vous le souhaitez, Les messages internes ENT peuvent aussi être redirigés sur cette adresse .

Adresse électronique externe

Confirmation de l'adresse électronique externe

Rediriger mes messages internes ENT vers cette adresse de messagerie.

Continuer

Accueil | Mon ENT

https://e-college.indre.fr/portail/f/accueil/normal/render.uP

COLLÈGE BEAULIEU - CHÂTEAURoux

Premier accès à l'ENT, les choses à savoir !

L'utilisation du portail ENT est en général intuitive et l'ergonomie correspond aux standards généralement appliqués sur les sites internet. Vous pouvez cependant avoir besoin d'informations sur le fonctionnement de l'ENT et cette aide en ligne devrait pouvoir vous en apporter sur les points suivants :

- Page d'accueil ENT avant connexion
- Connexion à l'ENT
- Page d'accueil ENT après connexion
- Favoris de l'utilisateur
- Avatar de l'utilisateur
- Changement d'établissement courant pour les utilisateurs qui exercent sur plusieurs établissements d'enseignement
- Activer/Réinitialiser
- Mot de passe oublié ?


Les copies d'écran proposées correspondent à un affichage sur un ordinateur classique, mais le principe et le fonctionnement sont identiques sur les appareils mobiles. La vue s'adapte automatiquement à la taille de l'écran.

Cette information reste disponible via les menus de l'ENT

Je ne veux plus que ce message s'affiche Fermer

Les copies d'écran proposées correspondent à un affichage sur un ordinateur classique, mais le principe et le fonctionnement sont identiques sur les appareils mobiles. La vue s'adapte automatiquement à la taille de l'écran.

Au choix




Compte activé !

Félicitations ! Votre compte ENT est maintenant actif.

Pour activer votre compte il a fallu vous déconnecter de l'ENT.

[Accès ENT](#)

 Votre messagerie ENT
[redacted]-college.indre.fr